

beta



Desenvolvida para a exposição e venda de produtos alimentares frescos, a vitrina **BETA** apresenta linhas modernas e funcionais, permitindo a rentabilização dos espaços de pequena e média dimensão a que se destina. Existe em várias medidas, pode ser complementada com mesas terminais e cantos mesa com os quais é possível criar verdadeiras soluções comerciais. Os acessórios disponíveis (rodas, redes, portas acrílicas e separadores de produto em acrílico) possibilitam ainda a optimização da utilização da vitrina.

Developed for the display and sale of fresh food, the showcase **BETA** presents modern and functional lines, allowing to take advantage of small and medium size spaces for which it is intended. Available in various measures it can be complemented with terminal tables and table corners with which can be created authentic business solutions. Various accessories (castors, wire shelves, plexiglas doors and plexiglas dividers) also allow the optimization of the use of cabinet.

Conçue pour l'exposition et la vente de produits alimentaires frais, la vitrine **BETA** présente des lignes modernes et fonctionnelles, permettant la rentabilisation des espaces de petite et moyenne dimension auxquels est destinée. Disponible en différentes mesures peuvent être complétées par des tables terminales et angles caisses avec lesquels vous pouvez créer des vrais solutions commerciales. Accessoires disponibles (roulettes, kits étagère en grille, portes plexi et séparateurs acrylique) tout en permettant l'utilisation optimale de la vitrine.

Desarrollada para la exposición y venta de productos alimenticios frescos, la vitrina **BETA** presenta líneas modernas y funcionales, permitiendo la rentabilización de los espacios de pequeña y media dimensión a que se destina. Existe en varias medidas, puede ser complementada con mesas terminales y cantos mesa con los cuales es posible crear verdaderas soluciones comerciales. Los accesorios disponibles (ruedas, redes, puertas acrílicas y separadores de producto en acrílico) posibilitan aún la optimización de la utilización de la vitrina.

CARACTERÍSTICAS

- > Temperatura de funcionamento: +3/+6°C
- > Refrigeração ventilada ou estática
- > Vidros curvos ou planos, rebatíveis
- > Tampo de trabalho em mármore
- > Plano de exposição em inox
- > Prateleira intermédia
- > Reserva refrigerada
- > Microprocessador
- > Perfil decorativo disponível em 4 cores

MAIN FEATURES

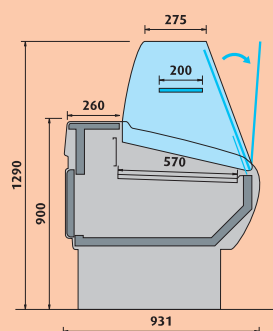
- > Working temperature: +3/+6°C
- > Fan assisted or static refrigeration
- > Curved or flat opening glasses
- > Marble working top
- > Stainless steel display area
- > Intermediate shelf
- > Refrigerated under storage
- > Microprocessor
- > Decorative strip available in 4 colours

CARACTÉRISTIQUES

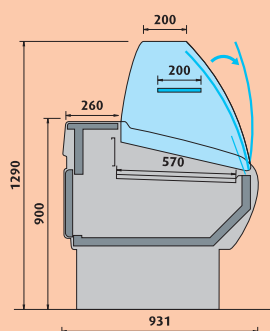
- > Température de service: +3/+6°C
- > Froid ventilé ou statique
- > Vitres droites ou bombées, rabattables
- > Tablette de service en marbre
- > Plan d'exposition en acier inox
- > Étagère intermédiaire
- > Réserve réfrigère
- > Microprocesseur
- > Disponible en 4 couleurs

CARACTERÍSTICAS

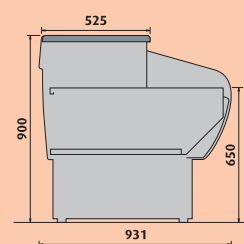
- > Temperatura de trabajo: +3/+6°C
- > Refrigeração ventilada o estática
- > Cristales rectos o curvos, abatibles
- > Tablero mostrador de mármol
- > Superficie de exposición de acero inoxidable
- > Entrepaino intermedio
- > Reserva refrigerada
- > Controlador electrónico
- > Banda decorativa disponible en 4 colores



BETA VPR




BETA VCR




MESA TERMINAL 700
CASH DESK 700

beta



BETA VCR



BETA VPR





MODELO MODEL MODELE MODELO MODELL	COMPRIMENTO TOTAL TOTAL LENGTH LONGUEUR TOTAL LONGITUD TOTAL GESAMTLÄNGE (mm)	SUPERFÍCIE EXPOSIÇÃO DISPLAY AREA SURFACE D'ÉTALAGE SUPERFICIE EXPOSICIÓN AUSSTELLFLÄCHE (m ²)	PORTAS DOORS PORTES PUERTAS ANZAHL TÜREN	TEMPERATURA TEMPERATURE TEMPÉRATURE TEMPERATURA TEMPERATUR (°C)	POTÊNCIA FRIGORÍFICA REFRIGERATION POWER POTENCE FRIGORIFIQUE POTENCIA FRIGORIFICA KÜHLEISTUNG W (-10°C +45°)	POTÊNCIA TOTAL TOTAL POWER PUISSANCE TOTAL POTENCIA TOTAL ANSCHLUSSLEISTUNG W (230V/50Hz)	PESO BRUTO GROSS WEIGHT POIDS BRUT PESO BRUTO GEWICHT BRUTTO (kg)
BETA FE 1000	1040	0,74	1	+3° / +6°	290	340	140
BETA FE 1300	1290	0,93	1	+3° / +6°	350	370	180
BETA FE 1500	1500	1,09	2	+3° / +6°	350	385	205
BETA FE 2000	2000	1,47	2	+3° / +6°	485	500	260
BETA FE 2500	2500	1,86	3	+3° / +6°	580	550	280
BETA FV 1000	1040	0,74	1	+3° / +6°	290	350	140
BETA FV 1300	1290	0,93	1	+3° / +6°	350	380	180
BETA FV 1500	1500	1,09	2	+3° / +6°	350	450	205
BETA FV 2000	2000	1,47	2	+3° / +6°	485	550	260
BETA FV 2500	2500	1,86	3	+3° / +6°	580	620	280

CLASSE CLIMÁTICA / CLIMATIC CLASS / CLASSE CLIMATIQUE / CLASE CLIMÁTICA / KLIMAKLASSE: 3 (+25°C / HR 60%) GAS: R404A



P.O. Box 290 • 3754-909 Águeda • Portugal
Tel: +351 234 610 440
Fax: +351 234 610 441
www.siriuspt.eu